







Transforming Lives







PRÉPAREZ VOTRE VISITE CHEZ LE VÉTÉRINAIRE






Avant la consultation

-  **Préparez vos réponses**
Réunissez les informations de base, comme l'âge de votre chat, ses antécédents vaccinaux, ses antécédents médicaux ou chirurgicaux
-  **Utilisez une caisse de transport**
Essayez d'habituer votre chat à l'avance en plaçant des friandises dans sa caisse
-  **Anticipez votre trajet**
Évitez de nourrir votre chat au moins une heure avant de monter dans la voiture pour éviter qu'il ne soit malade pendant le trajet
-  **Donnez-lui des friandises régulièrement**
En salle d'attente, félicitez et récompensez votre chat pour le mettre à l'aise

Pendant la consultation

-  **État corporel**
Est-ce que votre chat sort souvent ? Son poids et la présence éventuelle de parasites, etc. seront vérifiés
-  **Articulations et mobilité**
Test des réflexes. Votre vétérinaire vous demandera s'il est actif.
-  **Santé respiratoire**
La respiration de votre chat est-elle sifflante ou a-t-il des difficultés à respirer ?
-  **Santé dentaire et digestive**
Troubles de l'appétit ? Selles ? Vérification de la santé dentaire, des gencives et de l'haleine.
-  **Santé urinaire**
Des accidents en dehors de la litière ?
-  **Glandes**
Le vétérinaire vérifiera ses ganglions lymphatiques, ses glandes anales, etc.

Questions post-consultation

-  Y a-t-il eu des changements dans la santé de votre chat ?
-  Des changements recommandés dans son alimentation / régime ?
-  Des vaccins à prévoir ou des consultations de suivi ?